

„Kniha s významným přínosem pro českou ortopedii.“ Nová publikace představuje osteotomii jako klíčovou metodu léčby kolene

Vyšla v českém lékařském prostředí ojedinělá publikace věnovaná osteotomiím v oblasti kolena. Kniha Jiřího Lošťáka *Osteotomie v oblasti kolena: valgizační a varizační* přináší ucelený a prakticky orientovaný pohled na metodu, která má zásadní význam v léčbě vybraných pacientů s artrózou a osovou odchylkou kolena. Publikace vychází ve Vydavatelství Univerzity Palackého v rámci edice *Ars Medica*.

„Osteotomii považuji za jednu z klíčových metod ortopedie – umožňuje obnovit fyziologickou mechanickou osu dolní končetiny, zachovat vlastní kloub a u vhodně indikovaných pacientů výrazně oddálit, někdy i eliminovat potřebu endoprotézy. Je pro mne ctí, že jsem za podpory kolegů i rodiny mohl napsat publikaci, která podle mého soudu nabízí ucelený a aktuální pohled na tuto operační techniku,“ říká autor knihy Jiří Lošťák, vedoucí lékař jednotky intenzivní péče Ortopedické kliniky Fakultní nemocnice Olomouc (FNOL) a hlavní klubový lékař prvoligového týmu SK Sigma Olomouc.

Kniha obsahuje 15 kapitol a více než 260 obrázků, schémat a RTG snímků. Vznikl tak vizuálně bohatý a přehledně strukturovaný průvodce, který může sloužit nejen ortopedům, ale i dalším odbornostem, které se na úspěchu této léčebné metody podílejí. Odpovědi na některé otázky v ní mohou najít i pacienti.

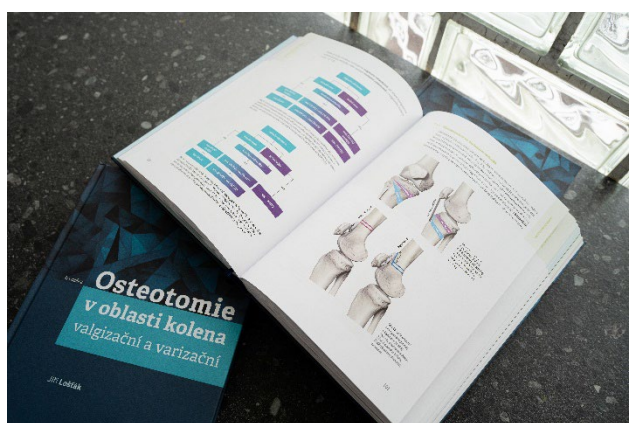
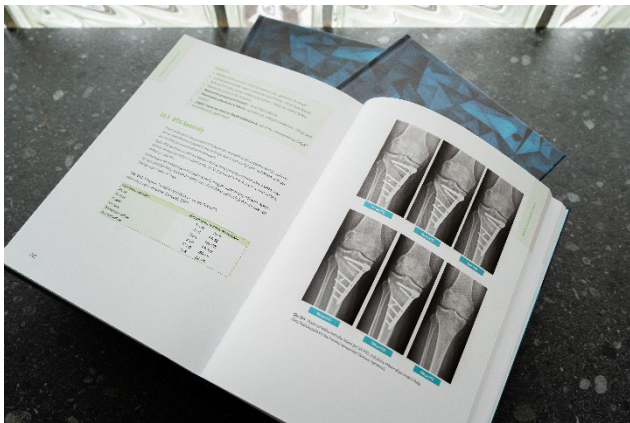
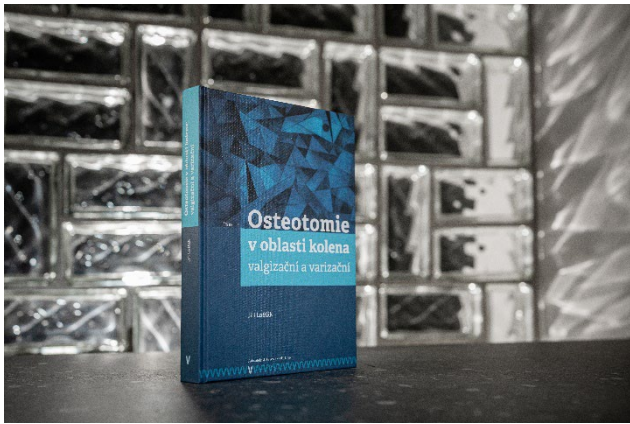
„Osteotomie kolena je v jistém slova smyslu unikátní léčebnou metodou: pouhou změnou osy se prodlouží život postiženého kolena. Jsem pyšný na to, že Ortopedická klinika Fakultní nemocnice Olomouc patří k pracovištím, kde se osteotomie kolena dlouhodobě pěstují v celé šíři indikací. Vydání knihy doktora Lošťáka v této souvislosti považuji za logické vyústění mnohaleté práce týmu autorů a velmi mne těší, že se jejím vydáním mimo jiné posiluje viditelnost Olomouce na ortopedické mapě nejen Česka, ale i Evropy,“ uvádí profesor Jiří Gallo, přednosta Ortopedické kliniky FNOL a Lékařské fakulty Univerzity Palackého v Olomouci.

Podle odborných recenzí jde o „knihu s významným přínosem pro českou ortopedii“, která „dosud v českém písemnictví chyběla“. Kniha vychází ve Vydavatelství Univerzity Palackého v rámci edice *Ars Medica* za podpory společností Arthrex a TraumaPro. Podrobné informace o knize jsou k dispozici na webu www.osteotomie.upol.cz, v prodeji je pak na [e-shopu Vydavatelství UP](http://e-shopu.VydavatelstvíUP) a brzy u všech relevantních knihkupců.

MUDr. Jiří Lošťák, Ph.D., pracuje jako ortoped a vedoucí lékař jednotky intenzivní péče Ortopedické kliniky Fakultní nemocnice Olomouc. Absolvoval řadu odborných stáží na renomovaných ortopedických pracovištích v Německu, Francii, Anglii, Belgii, Itálii a Švýcarsku.

Specializuje se především na operace kolenního kloubu, a to zejména na artroskopické zákroky, rekonstrukce předního zkříženého vazů, náhrady kloubní chrupavky, osteotomie (operace korigující osové odchylky), totální i částečné endoprotézy kolenního kloubu. Osteotomiemi v oblasti kolenního kloubu se zabývá již více než 10 let a od roku 2019 vede osteotomický tým s cílem zaměřit se na implementaci inovativních technik.

Od roku 2013 působí jako hlavní klubový lékař prvoligového fotbalového týmu SK Sigma Olomouc a od roku 2025 zajišťuje kompletní ortopedicko-traumatologickou péči o hráče prvoligového basketbalového týmu BK Olomoucko.



Vydavatelství Univerzity Palackého
Biskupské náměstí 1, 779 00 Olomouc
www.vydavatelstvi.upol.cz | www.vupshop.cz
[Facebook](#) | [Instagram](#)