

Knee Preservation Symposium

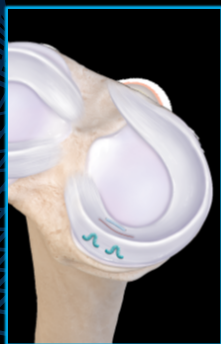
Olomouc | Clarion Congress Hotel | 4. - 5. dubna 2024

Vzdělávací akce pořádaná pod záštitou ČSOT a SSTA,
organizována společností Arthrex s.r.o.
Odborný garant akce prof. MUDr. Jiří Gallo, Ph.D.

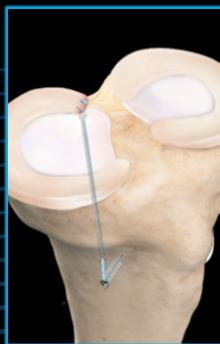
Vzdělávací akce je pořádána dle Stavovského předpisu č. 16 ČLK.
Počet přidělených kreditů je 12



When You Treat Knees...



FiberStitch™ All-Inside
Meniscal Repair



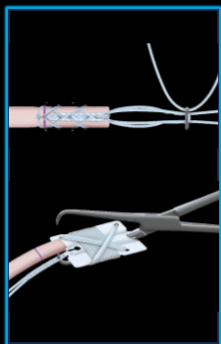
Knee Scorpion™ and
Meniscal Root Repair



Primary ACL Repair
With InternalBrace™
and ALL Reconstruction



GraftLink® All-Inside
With InternalBrace



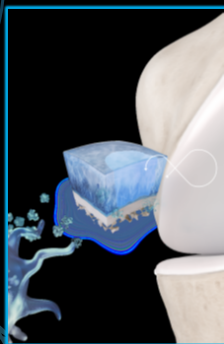
FiberTag® TightRope®
for QuadLink™ ACL
Reconstruction



MPFL Reconstruction



PEEKPower™
HTO Plate



AutoCart™ – All-
Autologous Cartilage
Regeneration

...Think Arthrex

Úvodní slovo odborného garanta a prezidenta sympozia



Vážené dámy, vážení pánové,

je mi ctí vás v Olomouci přivítat na sympoziu s českým názvem „zachování kolena“.

Tento název není nijak

originální, ale věřím, že organizační pojetí našeho sympozia bude do značné míry původní a rozhodně vás zaujme. Nejvlastnějším cílem plánovaného setkání je shromáždit na jednom místě odborníky, kteří se zabývají technikami umožňující pacientům uchovat jejich vlastní kloub. Propojit na chvíli lidi, kteří jsou špičkovými specialisty ve svých oblastech a svou práci dělají výborně ... ale tak trochu bez ohledu na ty ostatní důležité parametry. Každý rozumí svému „cechu“ a na ten se soustředí. Sousedé ho nezajímají. Je také pravdou, že poznatků přibývá a chybí někdo, kdo by se pokusil je roztrdit a poté sloučit do smysluplného a srozumitelného doporučení pro kolena fungující v pohybových řetězcích. Rehabilitační lékaři? Fyzioterapeuti? Možná. Navíc tu je všudypřítomný nešvar, že všichni mluví a málokdo poslouchá. Pozvali jsme přední domácí i zahraniční odborníky na čtyři základní pilíře péče o postižené koleno a chceme se pokusit o intenzivní debatu,

o hledání společných stanovisek či chcete-li průníků. V poslední době se výrazně proměnil pohled na strategii „boje“ o kolenní kloub.

Na první místo se klade osa, protože zátěžové podmínky ničí dobře rekonstruovaný přední zkrřížený vaz i dobře sešitý meniskus a ani obnovená chrupavka neodolá dlouhodobému mechanickému přetěžování. ČSOT systematicky usiluje o propojování oddělených specialistů. Vybereme obvykle jednu oblast a hledáme nejlepší EBM přístupy k řešení. Doufám proto, že budeme společně sledovat skvělé přednáškové bloky i komentované operace. Už se těším.

Většina ortopedů, kteří mě alespoň trochu znají, si bude myslet, že jsem se stal garantem sympozia s názvem „Knee preservation“, jen proto, že jsem přednostou zdejší ortopedické kliniky. V tom mají částečně pravdu. Opravdu se to tak dělá. Ale přiznám se vám, že já se tak nebudu cítit. Velmi dobře totiž vím, jaké to je o bolavé koleno bojovat a rozhodně jsem ještě nevyhrál. Od mé poslední operace uběhly sotva dva roky. Také proto jsem velmi zvědavý na všechny pozvané velmistry a jejich závěry. S pokorou prohlašuji, že budu současně do značné míry zástupcem pacientů, kteří čekají na naše nejlepší doporučení a následně ošetření ... aby si mohli, tak jako já, „přikoupit“ pro své koleno nějaký ten čas, než je dostihne totální endoprotéza.

Přeji vám příjemný a hodnotný pobyt v Olomouci.

Jiří Gallo

Program | Čtvrtek, 4. dubna, 2024

8:00 - 9:00	Registrace	
9:00	Zahájení kongresu	
9:30 – 12:00	I. SEKCE: MECHANICKÁ OSA – KLÍČ K DLOUHODOBÉMU ZACHOVÁNÍ KOLENA	Hanák L., Lošťák J.
9:30 – 9:50	Klíčová přednáška: Deformita a její analýza	Hanák L.
9:50 – 10:05	Osteotomie proximální tibie	Zeman P.
10:05 – 10:20	Osteotomie distálního femuru	Lošťák J.
10:20 – 10:35	Double level osteotomie	Hanák L.
10:35 – 10:50	Diskuse	
10:50 – 11:05	Přestávka	
11:05 – 11:20	Komplikace kolenních osteotomií a jejich řešení	Cibur P.
11:20 – 11:30	Jak se vedlo pacientům první rok po operacích v rámci 1. osteotomického symposia?	Trnka T.
11:30 – 11:45	Indikační kritéria UNI ... aneb kdy neosteotomovat	Bartoš R.
11:45 – 12:00	Diskuse	
12:00 – 13:00	Přestávka na oběd	
13:00 – 14:20	Přenos operace – Valgizační med. OWHTO s kostním allograftem, PPP dlahou Arthrex	Hanák L. Lošťák J. Baláž L.
14:20 - 14:30	Přestávka	

14:30 – 18:00	II. SEKCE: STABILITA KLOUBU – PILÍŘ FUNKČNÍ KAPACITY	Kalina R. Kautzner J.
14:30 – 14:50	Klíčová přednáška: Současný pohled na poranění předního zkříženého vazů	Kalina R.
14:50 – 15:05	ACL reconstruction- which tendon should I currently use	Karaczun M.
15:05 – 15:20	Techniky a principy cílení kanálů při rekonstrukci LCA (videoprezentace)	Kautzner J.
15:20 – 15:35	Náhrada LCA – současné možnosti fixace graftu	Boglevský R.
15:35 – 15:50	Augmentace a partiální rekonstrukce LCA	Bartoš R.
15:50 – 16:15	Diskuse	
16:15 – 16:45	Přestávka	
16:45 – 17:00	Anterolaterální nestabilita (možnosti ALL rekonstrukce)	Zeman P.
17:00 – 17:15	Změny v kinematice kolena po plastice LCA a riziko rozvoje artrózy	Béřeš M.
17:15 – 17:30	Rozstřel: Současná rekonstrukce LCA a HTO: V jedné době anebo po sobě?	Hanák L. Zeman P.
17:30 – 17:50	Diskuse	
17:50	Shrnutí prvního dne	Hanák L. Zeman P.
18:00 – 19:20	MediCAD workshop (2x40min)	 <small>Premium Solution For Orthopedics</small>
20:00 – 22:00	Společná večeře a diskuse u kulatého stolu	

Program | Pátek, 5. dubna, 2024

9:00 – 12:00	III. SEKCE: MENISKY – „MULTIFUNKČNÍ SOUČÁSTKY“	Zeman P. Kautzner J.
9:00 – 9:15	Klíčová přednáška: „Save the meniscus“ v roce 2024	Zeman P.
9:15 – 9:30	Meniskus – klinická anatomie a funkce	Boglevský R.
9:30 – 9:40	Techniky sutury menisku: vizualizace menisku, principy sutury, možnosti využití implantátů	Kautzner J.
9:40 – 9:50	Biologická podpora hojení menisků	Zeman P.
9:50 – 10:00	Parciální rekonstrukce menisku	Neoral P. Kalina R.
10:00 – 10:10	Transplantace menisku (MAT)	Kužma J.
10:10 – 10:20	Meniscal repair in elite athletes	Karaczun M.
10:20 – 10:35	Rozstřel: ASK jako součást HTO?	Hanák L. Lošťák J.
10:35 – 11:00	Diskuse	
11:00 – 12:00	Přenos operace – AutoCart™	Macháček V. Hanák R.
12:00 – 13:00	Přestávka na oběd	

13:00 – 15:00	IV. SEKCE: CHRUPAVKA – BEZ NÍ TO FUNGOVAT NEBUDE	Schneider S. Havlas V.
13:10 – 13:35	Klíčová přednáška: Current concepts of treatment of knee chondral lesions	Schneider S.
13:35 – 13:50	Rekonstrukce chrupavky autologními chondrocyty (ACI, MACI)	Vališ P.
13:50 – 14:00	AutoCart™ technika ošetření chondrálních defektů	Macháček V.
14:00 – 14:10	Využití techniky mozaikové plastiky při ošetření osteochondrálních lézí (OATS)	Kalina R.
14:10 – 14:20	Rekonstrukce chrupavky pomocí skafoldů	Kalina R.
14:20 – 14:30	Možnosti ošetření osteochondritis dissecans, techniky refixace osteochondrálních lézí (využití biodegradabilních implantátů)	Havlas V.
14:30 – 14:40	Možnost využití kmenových buněk v léčbě defektů chrupavky, preklinický výzkum, klinická studie	Havlas V.
14:40 – 14:50	Semikonzervativní podpora chrupavky	Melecký D. Kalina R. Gallo J.
14:50 – 15:10	Diskuse	
15:10 – 15:30	V. SEKCE: ZPRÁVA Z BUDOUCNOSTI – PÁTÝ PILÍŘ?	Gallo J.
15:30	Shrnutí druhého dne	Havlas V. Kalina R.
16:00	ZAKONČENÍ SYMPOZIA	

Přednášející

MUDr. Ľuboš Baláž

Ortopedická klinika LF UP a FN Olomouc

MUDr. Roman Bartoš

Oblastní nemocnice Mladá Boleslav,
a.s., nemocnice Středočeského kraje

MUDr. Maroš Béreš, Ph.D.

Ortopedická klinika LF UP a FN Olomouc

MUDr. René Boglevský

Klinika ASK TORE Ostrava, Ortopedicko-
traumatologické oddělení Nemocnice
Agel Nový Jičín

MUDr. Peter Cibur, PhD.

Klinika úrazovej chirurgie, Univerzitná
nemocnica L. Pasteura Košice

prof. MUDr. Jiří Gallo, Ph.D.

Ortopedická klinika LF UP a FN Olomouc

MUDr. Lukáš Hanák

Maximilium-Orthopädie Donauwörth,
Německo

MUDr. Roman Hanák

CZ Clinic Prostějov, Litomyšlská
nemocnice - nemocnice Pardubického
kraje

prof. MUDr. Vojtěch Havlas, Ph.D.

Klinika dětské a dospělé ortopedie a
traumatologie, 2. LF UK

MUDr. Radim Kalina, Ph.D.

Ortopedická klinika LF UP a FN Olomouc

doc. MUDr. Jakub Kautzner, Ph.D.

Klinika dětské a dospělé ortopedie a
traumatologie, 2. LF UK

Dr. Maciej Karaczun

Guardian Clinic, Konin, Poland

MUDr. Ján Kužma

Úrazová nemocnice v Brně, Brno

MUDr. Jiří Lošťák, Ph.D.

Ortopedická klinika LF UP a FN
Olomouc

MUDr. Vladimír Macháček

CZ Clinic Prostějov

MUDr. David Melecký

Ortopedická klinika LF UP a FN
Olomouc

MUDr. Petr Neoral, Ph.D.

Ortopedická klinika LF UP a FN
Olomouc

Dr. med. Stefan Schneider

OrthoCentrum Hamburg, Německo

MUDr. Tomáš Trnka

Nemocnice České Budějovice a.s.

MUDr. Petr Vališ, Ph.D.

Ortopedická klinika FNB

prof. MUDr. Petr Zeman, Ph.D., MBA

Klinika ortopedie a traumatologie FN
Plzeň

Organizační informace

Datum

Čtvrtek, 4. dubna, 2024

9:00 - 20:00

*registrace od 8:00 hod.

Pátek, 5. dubna, 2024

9:00 - 16:00

*registrace od 8:00 hod.

Místo konání:

Clarion Congress Hotel Olomouc

Jeremenkova 36

779 00 Olomouc 9

Česká republika

Registrační poplatek:

1000,- Kč / €40 (včetně DPH)

Registrační poplatek zahrnuje:

- účast na odborném programu
- kongresové materiály
- občerstvení

Registrace: zajišťována ve spolupráci s Ortopedickým centrem [zde](#)



Organizační zajištění:

Arthrex s.r.o.

kontaktní osoba: eva.varvarovska@arthrex.cz

Ubytování:

není součástí registračního poplatku


Hotel Clarion – zvýhodněná kongresová nabídka

- Jednolůžkový pokoj - 2600 CZK (€106) / pokoj / noc
- Dvoulůžkový pokoj - 2900 CZK (€118) / pokoj / noc

Ceny jsou uvedeny za pokoj a noc včetně bufetové snídaně, Wi-Fi připojení a DPH.

Ceny neobsahují místní poplatek ve výši 50 CZK/osoba/noc

- Kontakt pro rezervace: reservations.cchol@clarion-hotels.cz
- Rezervační kód: **KPS**



ACP Max™ Platelet-Rich Plasma System

Surgical Technique



Arthrex® 